
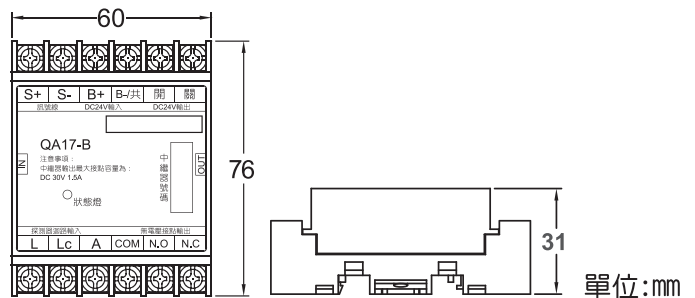


控制模組 QA17-B

- 特性**
- 控制模組QA型可針對各類系統(火警、排煙、洒水、泡沫、鐵捲門等)作輸入輸出控制。
 - 控制模組具可設定編碼，編碼方式採指撥方式，方便施作。
 - 模組接點端子與模組CPU板採分離式組合，當模組CPU故障時，無需拆除外部配線僅需要更換模組CPU板即可。
 - 具發信機A點確認接點，當啟動發信機強壓時將透過控制模組傳送訊號至R型受信總機並顯示發信機表示燈亮，以判定訊號由發信機強壓。
 - 安裝方式- 露出型:並接導槽或嵌入優美型固定架。
埋入型:可安裝於牆內並加裝精美蓋板。




尺寸圖



規格

型 式	控制模組
用 途	針對各式系統輸出輸入使用
連接相關系統	可與傳統探測器並接
輸入啟動方式	回路訊號
輸出接點/負載	1 in 2 out 共開關及DC24V COM, NO, NC接點
終 端 電 阻	10KΩ
位 址 設 定	二進位
周圍容許溫度	0°C~50°C
相 對 溼 度	10%~95%
材 質	防火塑膠
顏 色	底座:象牙白 面板:綠色
尺 寸	本體:60mm(高)x76mm(寬)x31mm(深)



QA17-B/QA17-A/QA17-H